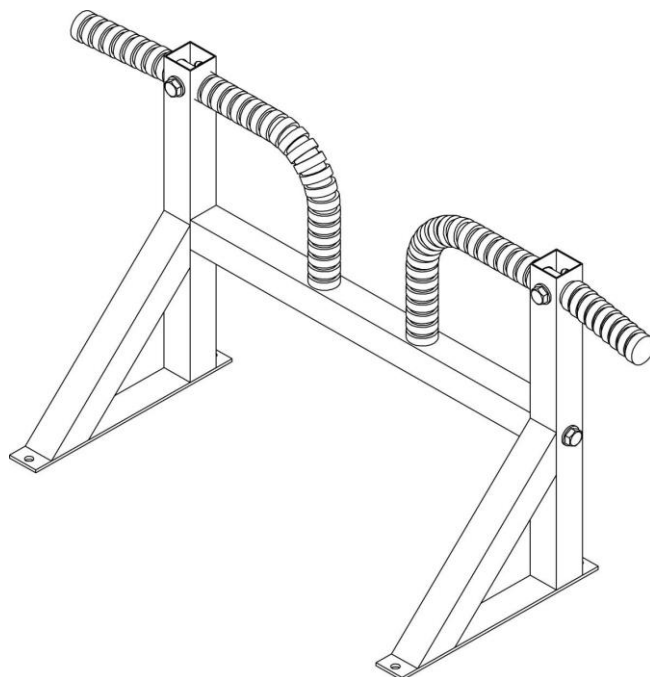
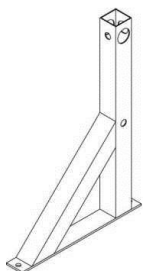


# Турник профессионал pro настенный разборный мультитхват (113.02)




## Комплектация

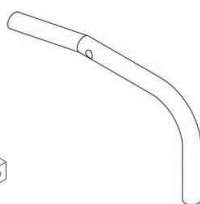
1 x 2шт



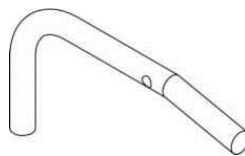
2 x 1шт.



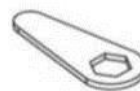
3 x 1шт.



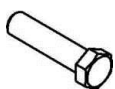
4 x 1шт.



5 x 1шт.



6 x 2шт.



7 x 4шт.




8 x 6шт.



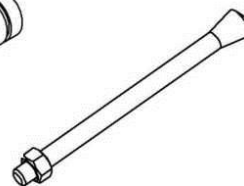
9 x 2шт.



10 x 6шт.



11 x 4шт.



### Комплект для сборки:

1. Стойка = 2шт.
2. Ось = 1шт.
3. Ручка левая = 1шт.
4. Ручка правая = 1шт.
5. Ключ для сборки = 1шт.
6. Болт M12x60 = 2шт.
7. Болт M12x45 = 4шт.
8. Шайба M12 = 6шт.
9. Гайка M12 = 2шт.
10. Грипсы = 6шт.

### Комплект для установки:

1. Анкер рамный металлический 10x72 = 4шт.

## Инструкция по сборке

**ШАГ 1:** Оденьте по две грипсы поз.10 на каждую ручку поз.3 и поз.4 как показано на рис.1

Чтобы одеть неопреновые ручки необходимо смочить перекладину и внутреннюю поверхность ручек водой и затем смазать их жидким мылом. Ручки легко оденутся на перекладину, а после высыхания мыла (примерно через 2 часа) они надежно зафиксируются на турнике.

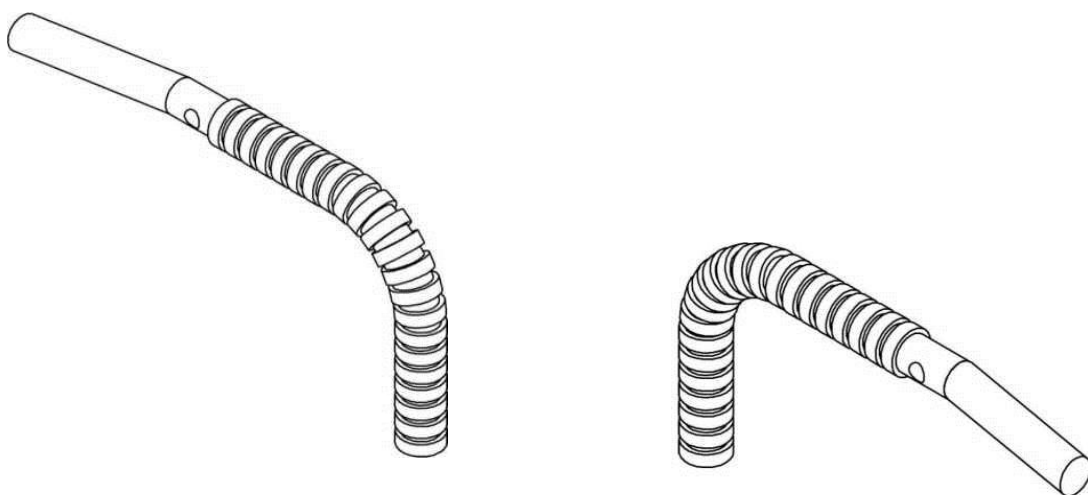


Рис.1

**ШАГ 2:** Закрепите ось поз.2 между боковых стоек поз.1 с помощью болтов поз.6, предварительно установив шайбы поз.8 как указано на рис.2. Болты закрутите на 1-2 оборота.

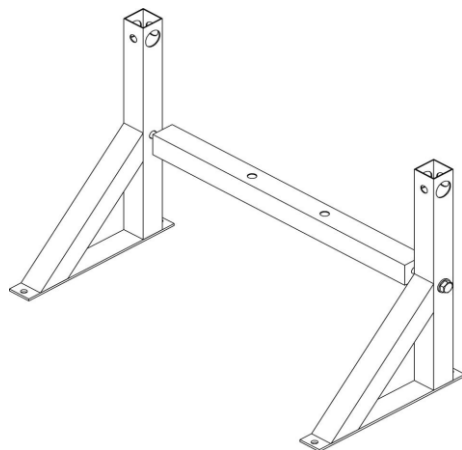
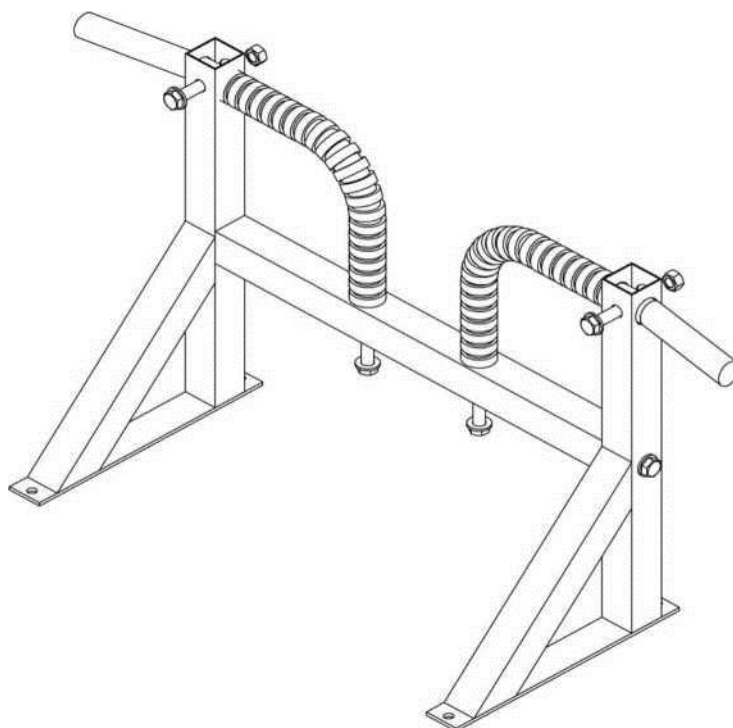


Рис.2

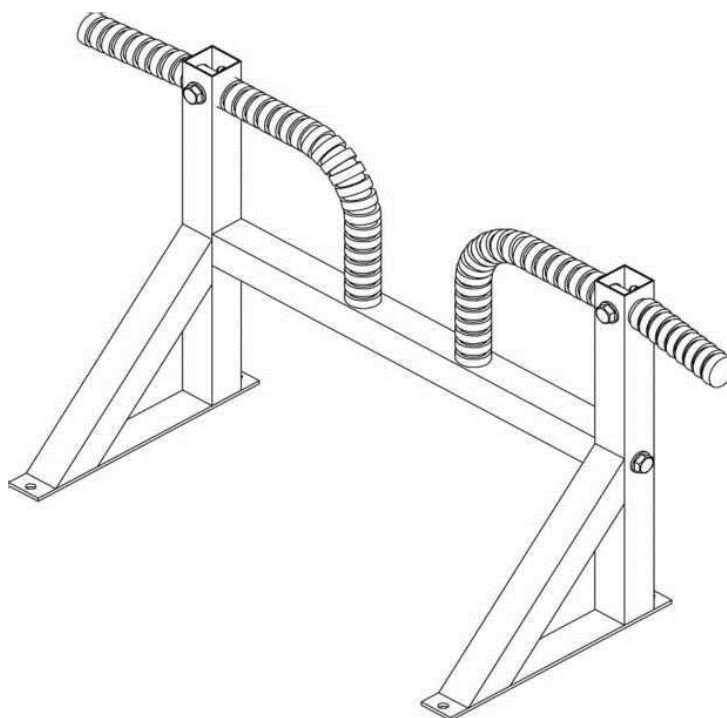
**ШАГ 3:** Установите левую и правую ручки поз.3 и поз.4, как указано на рис.3. Закрепите ручки поз.3 и поз.4 к оси поз.2 с помощью болтов поз. 7, предварительно установив шайбы поз.8. Болты закрутите на 1-2 оборота.

Закрепите ручки поз.3 и поз.4 к боковым стойкам поз.1 с помощью гаек поз.9 и болтов поз. 7, предварительно установив шайбы поз.8. Болты закрутите на 1-2 оборота.



**Рис.3**

**ШАГ 4:** Наденьте оставшиеся грипсы поз.10 на каждую ручку поз.3 и поз.4 как показано на рис.4. Закрутите болты поз.6 и поз.7 до упора с помощью ключа поз.5



**Рис.4**

## Гарантийные обязательства

Производитель гарантирует исправность и работоспособность изделия в течение всего гарантийного срока при условии использования изделия строго по назначению, выполнении требований по хранению и эксплуатации изделия, бережному отношению к изделию.

Гарантия не предоставляется в случае нарушения вышеперечисленных условий, а также в случае механических повреждений и/или самостоятельного изменения конструкции, модернизации или ремонта изделия.

Внимание: гарантия не распространяется на мягкие части изделия (неопреновые ручки) и на дефекты лакокрасочного покрытия, вызванные механическими повреждениями.

**Максимальная разрешенная нагрузка – 250 кг.**

**Срок гарантийных обязательств – 1 год.**